



## (GB) Gino 1, 3, 5 rectangular wall up-down light

IP65 ◆ ▲ ▲ / EN 60598 / CLASS I Ⓢ / ▽ / CE / IK08




Wall mounted luminaires with upward and downward light distributions. Ideally suited to illuminate the wall and surfaces in front of wall and for light accents on vertical surfaces using halogen main voltage, compact fluorescent lamps or LED lamp. The LED luminaires have features such as long life, limited maintenance and constant lifetime performance.

Low copper content corrosion resistant die-cast aluminum frame and body. Stainless steel screws. Durable silicone rubber gasket and impact resistant toughened glass diffuser. The luminaire is treated with a chemical chromatised protection before powder coating, ensuring high corrosion resistance. Integral control gear. Anodized high purity 95% reflective aluminum reflector. As an option the glass lens can be lightly frosted to hide lamp image.

## (F) Applique Gino 1, 3, 5 up-down light rectangulaire

Applique à éclairage haut-bas. Idéal pour éclairer des façades et tous types de surfaces verticales. Disponible avec source halogène ou fluorescente ou LED. Les versions LED ont pour caractéristiques une longue durée de vie, un entretien réduit et des performances constantes pendant toute la durée de fonctionnement.

Structure en fonderie d'aluminium à haute résistance à la corrosion. Simple entrée de cable. Appareillage intégré. Vis en inox. Joint d'étanchéité en silicone élastomère et verre transparent renforcé. Réflecteur en aluminium anodisé haute pureté (95%). Laquage époxy à haute résistance à la corrosion et protection chromatique. Le verre peut être légèrement sablé afin de cacher la lampe (en option).



Product Family *Famille de produits*



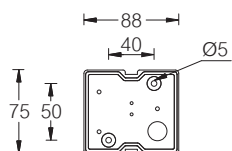
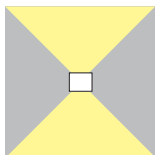
55 Lavender Street, Sydney NSW - Australia



GI-31071

**Gino 1** *Gino 1*

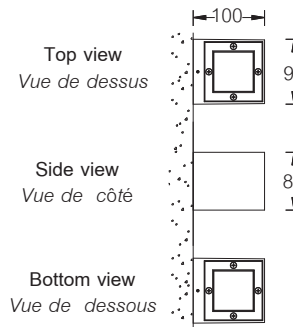
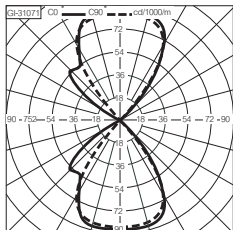
Model No. <i>Modèle n°</i>	Lamp <i>Lampe</i>	Holder <i>Douille</i>	Lumen <i>Lumen</i>	Weight <i>Poids</i>
GI-31071	QT14 40w. 220-230v.	G9	460	0.9 kg.



Mounting detail  
*Instructions de montage*

**Gino 1 LED** *Gino 1 LED*

Model No. <i>Modèle n°</i>	Lamp <i>Lampe</i>	Light output <i>Rendement lumineux</i>	Efficacy <i>Efficacité</i>	LED colour <i>Couleur de la LED</i>	Power W <i>Watts</i>	Weight <i>Poids</i>	Dimmable <i>1-10V Gradable</i>
GI-31581-W27	2 LED	210 lm	26 lm/w	2700K	8	1.0 kg.	-
GI-31581-W30	2 LED	234 lm	29 lm/w	3000K	8	1.0 kg.	-
GI-31581-W40	2 LED	253 lm	32 lm/w	4000K	8	1.0 kg.	-



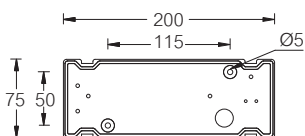
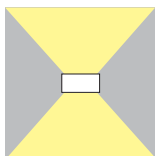
GI-31091

**Gino 3, 5** *Gino 3, 5*

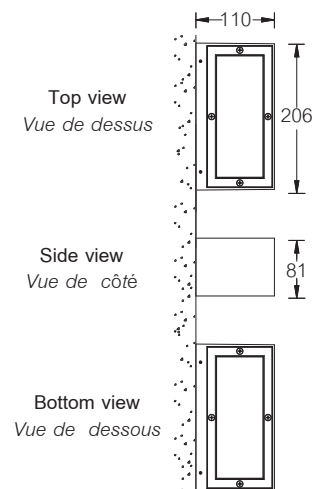
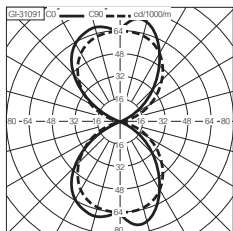
Model No. <i>Modèle n°</i>	Lamp <i>Lampe</i>	Holder <i>Douille</i>	Lumen <i>Lumen</i>	Weight <i>Poids</i>	CCG <i>CCG</i>	*ECG <i>*ECG</i>
GI-31091	TC-D 13w.	G24d-1	900	1.6 kg.	•	•
GI-31111	TC-D 26w.	G24d-3	1800	2.0 kg.	•	•

**Gino 3 LED** *Gino 3 LED*

Model No. <i>Modèle n°</i>	Lamp <i>Lampe</i>	Light output <i>Rendement lumineux</i>	Efficacy <i>Efficacité</i>	LED colour <i>Couleur de la LED</i>	Power W <i>Watts</i>	Weight <i>Poids</i>	Dimmable <i>1-10V Gradable</i>
GI-31601-W27	4 LED	462 lm	31 lm/w	2700K	15	1.6 kg.	-
GI-31601-W30	4 LED	514 lm	34 lm/w	3000K	15	1.6 kg.	-
GI-31601-W40	4 LED	562 lm	37 lm/w	4000K	15	1.6 kg.	-



Mounting detail  
*Instructions de montage*



\*ECG = This model can be used electronic ballast , Please note -ECG After the model no. for order with electronic ballast

\*ECG = Ce modèle peut être équipé d'un ballast électronique. Après le code article, mentionner ECG



## (GB) Gino 2, 4, 6 rectangular wall down light

IP65 ◆ ▲ ▲ / EN 60598 / CLASS I Ⓢ / ▽ / CE / IK08



Wall mounted luminaires with single direction light distribution. Ideally suited to illuminate the wall and surfaces in front of wall and for light accents on vertical surfaces using halogen main voltage, compact fluorescent lamps or LED lamp. Can be mounted in an up or downward light application. The LED luminaires have features such as long life, limited maintenance and constant lifetime performance.


Dark sky compliant.

Low copper content corrosion resistant die-cast aluminum frame and body. Stainless steel screws. Durable silicone rubber gasket and impact resistant toughened glass diffuser. The luminaire is treated with a chemical chromated protection before powder coating, ensuring high corrosion resistance. Integral control gear. Anodized high purity 95% reflective aluminum reflector. As an option the glass lens can be lightly frosted to hide lamp image.

## (F) Applique Gino 2, 4, 6 down light rectangulaire

Applique à éclairage monodirectionnel. Idéal pour éclairer des façades et tous types de surfaces verticales. Disponible avec source halogène, fluorescente or LED. Les versions LED ont pour caractéristiques une longue durée de vie, un entretien réduit et des performances constantes pendant toute la durée de fonctionnement.

Structure en fonderie d'aluminium à haute résistance à la corrosion. Simple entrée de cable. Appareillage intégré. Vis en inox. Joint d'étanchéité en silicone élastomère et verre transparent renforcé. Réflecteur en aluminium anodisé haute pureté (95%). Laquage époxy à haute résistance à la corrosion et protection chromatique. Le verre peut être légèrement sablé afin de cacher la lampe (en option).

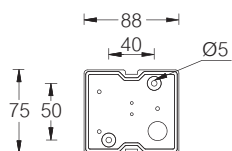



Product Family Famille de produits





GI-31081



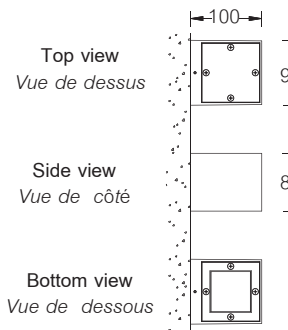
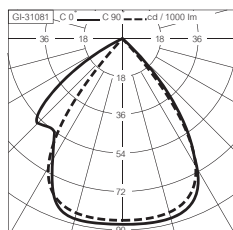
Mounting detail  
Instructions de montage

**Gino 2** *Gino 2*

Model No. <i>Modèle n°</i>	Lamp <i>Lampe</i>	Holder <i>Douille</i>	Lumen <i>Lumen</i>	Weight <i>Poids</i>
GI-31081	QT14 40w. 220-230v.	G9	460	0.9 kg.

**Gino 2 LED** *Gino 2 LED*

Model No. <i>Modèle n°</i>	Lamp <i>Lampe</i>	Light output <i>Rendement lumineux</i>	Efficacy <i>Efficacité</i>	LED colour <i>Couleur de la LED</i>	Power W <i>Watts</i>	Weight <i>Poids</i>	Dimmable <i>1-10V Gradable</i>
GI-31591-W27	1 LED	107 lm	27 lm/w	2700K	4	1.0 kg.	-
GI-31591-W30	1 LED	119 lm	30 lm/w	3000K	4	1.0 kg.	-
GI-31591-W40	1 LED	131 lm	33 lm/w	4000K	4	1.0 kg.	-




**Gino 4, 6** *Gino 4, 6*

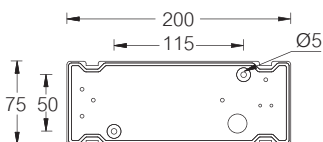
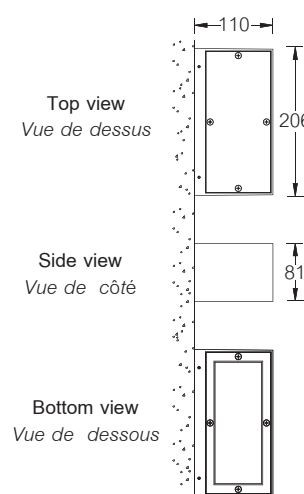
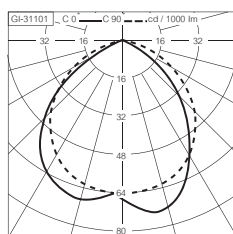
Model No. <i>Modèle n°</i>	Lamp <i>Lampe</i>	Holder <i>Douille</i>	Lumen <i>Lumen</i>	Weight <i>Poids</i>	CCG <i>CCG</i>	*ECG <i>*ECG</i>
GI-31101	TC-D 13w.	G24d-1	900	1.6 kg.	•	•
GI-31121	TC-D 26w.	G24d-3	1800	2.0 kg.	•	•

**Gino 4 LED** *Gino 4 LED*

Model No. <i>Modèle n°</i>	Lamp <i>Lampe</i>	Light output <i>Rendement lumineux</i>	Efficacy <i>Efficacité</i>	LED colour <i>Couleur de la LED</i>	Power W <i>Watts</i>	Weight <i>Poids</i>	Dimmable <i>1-10V Gradable</i>
GI-31611-W27	2 LED	246 lm	31 lm/w	2700K	8	1.6 kg.	-
GI-31611-W30	2 LED	274 lm	34 lm/w	3000K	8	1.6 kg.	-
GI-31611-W40	2 LED	298 lm	37 lm/w	4000K	8	1.6 kg.	-



GI-31101



Mounting detail  
Instructions de montage

\*ECG = This model can be used electronic ballast , Please note -ECG After the model no. for order with electronic ballast

\*ECG = Ce modèle peut être équipé d'un ballast électronique. Après le code article, mentionner ECG